



**HOSPITAL REGIONAL DE SOGAMOSO E.S.E**  
**NIT 891.855.039-9**  
**ESTADO DE SITUACION FINANCIERA**  
**A**

Cuenta	Abril de 2019	Abril de 2018	Variación
<b>11 EFECTIVO Y EQUIVALENTES AL EFECTIVO</b>	<b>5,781,287,544.00</b>	<b>6,239,206,500.00</b>	<b>-457,918,956.00</b>
<b>1105 CAJA</b>	<b>7,296,715.00</b>	<b>14,906,327.00</b>	<b>-7,609,612.00</b>
110501 CAJA PRINCIPAL	3,296,715.00	10,906,327.00	-7,609,612.00
110502 CAJA MENOR	4,000,000.00	4,000,000.00	0.00
<b>1110 DEPÓSITOS EN INSTITUCIONES FINANCIERAS</b>	<b>5,275,708,447.00</b>	<b>5,241,498,140.00</b>	<b>34,210,307.00</b>
111005 CUENTA CORRIENTE	4,892,829,191.00	4,834,904,530.00	57,924,661.00
111006 CUENTA DE AHORRO	382,879,256.00	406,593,610.00	-23,714,354.00
<b>1132 EFECTIVO DE USO RESTRINGIDO</b>	<b>498,282,382.00</b>	<b>982,802,033.00</b>	<b>-484,519,651.00</b>
113210 EFECTIVO DE USO RESTRINGIDO	498,282,382.00	982,802,033.00	-484,519,651.00
<b>12 INVERSIONES E INSTRUMENTOS DERIVADOS</b>	<b>90,104,713.00</b>	<b>89,517,713.00</b>	<b>587,000.00</b>
<b>1224 INVERSIONES DE ADMINISTRACIÓN DE LIQUIDEZ AL</b>	<b>94,298,913.00</b>	<b>89,517,713.00</b>	<b>4,781,200.00</b>
122413 ACCIONES ORDINARIAS	200,000.00	200,000.00	0.00
122415 CUOTAS O PARTES DE INTERÉS SOCIAL	94,098,913.00	89,317,713.00	4,781,200.00
<b>1280 DETERIORO ACUMULADO DE INVERSION</b>	<b>-4,194,200.00</b>	<b>0.00</b>	<b>-4,194,200.00</b>
128042 DETERIORO ACUMULADO DE INVERSIÓN DE	-4,194,200.00	0.00	-4,194,200.00
<b>13 CUENTAS POR COBRAR</b>	<b>33,772,881,985.00</b>	<b>32,752,687,689.00</b>	<b>1,020,194,296.00</b>
<b>1319 PRESTACIÓN DE SERVICIOS DE SALUD</b>	<b>36,031,884,280.00</b>	<b>32,222,772,341.00</b>	<b>3,809,111,939.00</b>
131901 PLAN OBLIGATORIO DE SALUD (POS) POR EPS - SIN	1,508,635,503.00	770,181,492.00	738,454,011.00
131902 PLAN OBLIGATORIO DE SALUD (POS) POR EPS - CON	9,703,346,836.00	9,060,666,648.00	642,680,188.00
131903 PLAN SUBSIDIADO DE SALUD (POSS) POR EPS - SIN	2,248,810,969.00	2,069,387,050.00	179,423,919.00
131904 PLAN SUBSIDIADO DE SALUD (POSS) POR EPS - CON	16,148,175,212.00	15,248,806,537.00	899,368,675.00
131905 EMPRESAS DE MEDICINA PREPAGADA (EMP) - SIN	5,496,595.00	7,363,795.00	-1,867,200.00
131906 EMPRESAS DE MEDICINA PREPAGADA (EMP) - CON	81,852,579.00	72,370,563.00	9,482,016.00
131908 SERVICIOS DE SALUD POR IPS PRIVADAS - SIN	126,343,520.00	110,421,640.00	15,921,880.00
131909 SERVICIOS DE SALUD POR IPS PRIVADAS - CON	1,890,202,502.00	1,600,890,127.00	289,312,375.00
131911 SERVICIOS DE SALUD POR IPS PÚBLICAS - CON	12,954,000.00	12,954,000.00	0.00
131912 SERVICIOS DE SALUD POR COMPAÑÍAS	31,423,600.00	23,140,911.00	8,282,689.00
131913 SERVICIOS DE SALUD POR COMPAÑÍAS	129,144,776.00	113,153,980.00	15,990,796.00
131914 SERVICIOS DE SALUD POR ENTIDADES CON RÉGIMEN	237,500,715.00	290,963,126.00	-53,462,411.00
131915 SERVICIOS DE SALUD POR ENTIDADES CON RÉGIMEN	1,158,955,318.00	1,099,946,496.00	59,008,822.00
131916 SERVICIOS DE SALUD POR PARTICULARES	2,952,014.00	6,375,254.00	-3,423,240.00
131917 ATENCIÓN ACCIDENTES DE TRÁNSITO SOAT POR	126,176,828.00	124,565,943.00	1,610,885.00
131918 ATENCIÓN ACCIDENTES DE TRÁNSITO SOAT POR	918,493,560.00	1,075,647,251.00	-157,153,691.00
131920 ATENCIÓN CON CARGO A RECURSOS DE	12,268,356.00	55,550,000.00	-43,281,644.00
131921 ATENCIÓN CON CARGO AL SUBSIDIO A LA OFERTA -	106,645,778.00	41,643,849.00	65,001,929.00
131922 ATENCIÓN CON CARGO AL SUBSIDIO A LA OFERTA -	1,186,192,519.00	554,632,939.00	631,559,580.00
131923 RIESGOS LABORALES (ARL) - SIN FACTURAR O CON	17,089,470.00	14,841,294.00	2,248,176.00
131924 RIESGOS LABORALES (ARL) - CON FACTURACIÓN	67,820,445.00	94,990,771.00	-27,170,326.00
131927 RECLAMACIONES FOSYGA ECAT - SIN FACTURAR O	88,816,400.00	60,912,400.00	27,904,000.00
131928 RECLAMACIONES FOSYGA ECAT - CON FACTURACIÓN	1,731,747,333.00	1,430,620,952.00	301,126,381.00
131929 CUOTA DE RECUPERACIÓN	875,560,917.00	716,443,596.00	159,117,321.00
131980 GIRO DIRECTO POR ABONO A CARTERA RÉGIMEN	-2,716,917,867.00	-2,857,026,731.00	140,108,864.00
131990 OTRAS CUENTAS POR COBRAR SERVICIOS DE SALUD	332,196,402.00	423,328,458.00	-91,132,056.00
<b>1384 OTRAS CUENTAS POR COBRAR</b>	<b>129,233,472.00</b>	<b>265,073,069.00</b>	<b>-135,839,597.00</b>
138407 DERECHOS A FAVOR EN OPERACIONES CONJUNTAS	43,638,188.00	43,638,188.00	0.00
138421 INDEMNIZACIONES	50,360,000.00	48,812,685.00	1,547,315.00
138439 ARRENDAMIENTO OPERATIVO	9,571,376.00	70,955,239.00	-61,383,863.00
138490 OTRAS CUENTAS POR COBRAR	25,663,908.00	101,666,957.00	-76,003,049.00
<b>1385 CUENTAS POR COBRAR DE DIFÍCIL RECAUDO</b>	<b>2,011,955,049.00</b>	<b>3,736,806,631.00</b>	<b>-1,724,851,582.00</b>
138509 PRESTACIÓN DE SERVICIOS DE SALUD	2,011,955,049.00	3,736,806,631.00	-1,724,851,582.00
<b>1386 DETERIORO ACUMULADO DE CUENTAS POR COBRAR</b>	<b>-4,400,190,816.00</b>	<b>-3,471,964,352.00</b>	<b>-928,226,464.00</b>
138609 PRESTACIÓN DE SERVICIOS DE SALUD	-4,400,190,816.00	-3,471,964,352.00	-928,226,464.00



HOSPITAL REGIONAL DE SOGAMOSO E.S.E

NIT 891.855.039-9

ESTADO DE SITUACION FINANCIERA

A

Cuenta	Abril de 2019	Abril de 2018	Variación
<b>15 INVENTARIOS</b>	<b>829,177,584.00</b>	<b>3,208,138,437.00</b>	<b>-2,378,960,853.00</b>
<b>1510 MERCANCIAS EN EXISTENCIA</b>	<b>0.00</b>	<b>4,600,000.00</b>	<b>-4,600,000.00</b>
151090 OTRAS MERCANCIAS EN EXISTENCIA	0.00	4,600,000.00	-4,600,000.00
<b>1514 MATERIALES Y SUMINISTROS</b>	<b>829,177,584.00</b>	<b>3,203,538,437.00</b>	<b>-2,374,360,853.00</b>
151403 MEDICAMENTOS	147,967,371.00	343,562,358.00	-195,594,987.00
151404 MATERIALES MÉDICO - QUIRÚRGICOS	229,049,027.00	2,169,672,382.00	-1,940,623,355.00
151405 MATERIALES REACTIVOS Y DE LABORATORIO	260,913,662.00	347,295,584.00	-86,381,922.00
151406 MATERIALES ODONTOLÓGICOS	33,305.00	0.00	33,305.00
151407 MATERIALES PARA IMAGENEOLÓGIA	7,244,994.00	0.00	7,244,994.00
151408 VÍVERES Y RANCHO	77,737.00	22,703.00	55,034.00
151409 REPUESTOS	18,782,866.00	7,280,159.00	11,502,707.00
151417 ELEMENTOS Y ACCESORIOS DE ASEO	24,898,266.00	17,692,615.00	7,205,651.00
151421 DOTACIÓN A TRABAJADORES	0.00	48,296,613.00	-48,296,613.00
151422 ROPA HOSPITALARIA Y QUIRURGICA	8,933,069.00	25,023,917.00	-16,090,848.00
151423 COMBUSTIBLES Y LUBRICANTES	0.00	5,389,601.00	-5,389,601.00
151490 OTROS MATERIALES Y SUMINISTROS	131,277,287.00	239,302,505.00	-108,025,218.00
<b>16 PROPIEDADES, PLANTA Y EQUIPO</b>	<b>22,941,835,711.00</b>	<b>21,335,938,971.00</b>	<b>1,605,896,740.00</b>
<b>1605 TERRENOS</b>	<b>2,407,239,622.00</b>	<b>2,407,239,622.00</b>	<b>0.00</b>
160501 URBANOS	2,407,239,622.00	2,407,239,622.00	0.00
<b>1635 BIENES MUEBLES EN BODEGA</b>	<b>355,731,777.00</b>	<b>79,575,319.00</b>	<b>276,156,458.00</b>
163501 MAQUINARIA Y EQUIPO	71,849.00	71,849.00	0.00
163502 EQUIPO MEDICO CIENTIFICO	268,479,559.00	73,407,068.00	195,072,491.00
163503 MUEBLES Y ENSERES Y EQUIPO DE OFICINA	6,535,869.00	6,096,402.00	439,467.00
163504 EQUIPOS DE COMUNICACIÓN Y COMPUTACION	80,644,500.00	0.00	80,644,500.00
<b>1640 EDIFICACIONES</b>	<b>16,036,651,447.00</b>	<b>13,821,407,532.00</b>	<b>2,215,243,915.00</b>
164001 UNIDADES BÁSICAS ASISTENCIALES	2,315,655,144.00	2,229,320,489.00	86,334,655.00
164010 CLÍNICAS Y HOSPITALES	13,720,996,303.00	11,592,087,043.00	2,128,909,260.00
<b>1655 MAQUINARIA Y EQUIPO</b>	<b>881,076,397.00</b>	<b>880,698,246.00</b>	<b>378,151.00</b>
165504 MAQUINARIA INDUSTRIAL	859,262,987.00	859,262,987.00	0.00
165511 HERRAMIENTAS Y ACCESORIOS	20,727,650.00	20,349,499.00	378,151.00
165590 OTRA MAQUINARIA Y EQUIPO	1,085,760.00	1,085,760.00	0.00
<b>1660 EQUIPO MÉDICO Y CIENTÍFICO</b>	<b>3,868,603,398.00</b>	<b>3,218,079,879.00</b>	<b>650,523,519.00</b>
166002 EQUIPO DE LABORATORIO	283,310,147.00	193,654,149.00	89,655,998.00
166003 EQUIPO DE URGENCIAS	218,511,669.00	218,511,669.00	0.00
166005 EQUIPO DE HOSPITALIZACIÓN	712,910,328.00	454,825,246.00	258,085,082.00
166006 EQUIPO DE QUIRÓFANOS Y SALAS DE PARTO	1,627,592,372.00	1,377,841,324.00	249,751,048.00
166007 EQUIPO DE APOYO DIAGNÓSTICO	790,726,446.00	737,695,055.00	53,031,391.00
166008 EQUIPO DE APOYO TERAPÉUTICO	67,424,936.00	67,424,936.00	0.00
166009 EQUIPO DE SERVICIOS AMBULATORIO	168,127,500.00	168,127,500.00	0.00
<b>1665 MUEBLES, ENSERES Y EQUIPO DE OFICINA</b>	<b>1,606,118,366.00</b>	<b>1,417,036,986.00</b>	<b>189,081,380.00</b>
166501 MUEBLES Y ENSERES	1,599,427,481.00	1,410,346,101.00	189,081,380.00
166502 EQUIPO Y MÁQUINA DE OFICINA	6,690,885.00	6,690,885.00	0.00
<b>1670 EQUIPOS DE COMUNICACIÓN Y COMPUTACIÓN</b>	<b>1,598,616,172.00</b>	<b>1,514,285,773.00</b>	<b>84,330,399.00</b>
167001 EQUIPO DE COMUNICACIÓN	951,812,223.00	954,227,124.00	-2,414,901.00
167002 EQUIPO DE COMPUTACIÓN	646,397,949.00	559,652,649.00	86,745,300.00
167090 OTROS EQUIPOS DE COMUNICACIÓN Y COMPUTACIÓN	406,000.00	406,000.00	0.00
<b>1675 EQUIPOS DE TRANSPORTE, TRACCIÓN Y ELEVACIÓN</b>	<b>304,423,952.00</b>	<b>449,022,381.00</b>	<b>-144,598,429.00</b>
167502 TERRESTRE	304,423,952.00	449,022,381.00	-144,598,429.00
<b>1680 EQUIPOS DE COMEDOR, COCINA, DESPENSA Y</b>	<b>5,026,000.00</b>	<b>5,026,000.00</b>	<b>0.00</b>
168090 OTROS EQUIPOS DE COMEDOR, COCINA, DESPENSA	5,026,000.00	5,026,000.00	0.00
<b>1685 DEPRECIACIÓN ACUMULADA DE PROPIEDADES,</b>	<b>-4,121,651,420.00</b>	<b>-2,456,432,767.00</b>	<b>-1,665,218,653.00</b>
168501 EDIFICACIONES	-806,450,651.00	-685,430,814.00	-121,019,837.00
168504 MAQUINARIA Y EQUIPO	-269,693,210.00	-77,956,482.00	-191,736,728.00
168505 EQUIPO MÉDICO Y CIENTÍFICO	-1,539,968,506.00	-840,920,507.00	-699,047,999.00



## HOSPITAL REGIONAL DE SOGAMOSO E.S.E

NIT 891.855.039-9

## ESTADO DE SITUACION FINANCIERA

A

Cuenta	Abril de 2019	Abril de 2018	Variación
168506 MUEBLES, ENSERES Y EQUIPO DE OFICINA	-482,663,451.00	-222,649,184.00	-260,014,267.00
168507 EQUIPOS DE COMUNICACIÓN Y COMPUTACIÓN	-737,359,872.00	-398,825,606.00	-338,534,266.00
168508 EQUIPOS DE TRANSPORTE, TRACCIÓN Y ELEVACIÓN	-283,687,095.00	-230,143,464.00	-53,543,631.00
168509 EQUIPOS DE COMEDOR, COCINA, DESPENSA Y	-1,828,635.00	-506,710.00	-1,321,925.00
<b>19 OTROS ACTIVOS</b>	<b>6,850,152,713.00</b>	<b>7,966,312,460.00</b>	<b>-1,116,159,747.00</b>
<b>1905 BIENES Y SERVICIOS PAGADOS POR ANTICIPADO</b>	<b>27,873,084.00</b>	<b>72,349,935.00</b>	<b>-44,476,851.00</b>
190501 SEGUROS	0.00	36,940,174.00	-36,940,174.00
190512 APORTES A SALUD SIN SITUACION DE FONDOS	27,873,084.00	35,409,761.00	-7,536,677.00
<b>1906 AVANCES Y ANTICIPOS ENTREGADOS</b>	<b>2,043,235,435.00</b>	<b>2,911,977,034.00</b>	<b>-868,741,599.00</b>
190604 ANTICIPO PARA ADQUISICIÓN DE BIENES Y SERVICIOS	2,043,235,435.00	2,911,977,034.00	-868,741,599.00
<b>1908 RECURSOS ENTREGADOS EN ADMINISTRACION</b>	<b>549,012,299.00</b>	<b>713,604,833.00</b>	<b>-164,592,534.00</b>
190801 EN ADMINISTRACION	549,012,299.00	713,604,833.00	-164,592,534.00
<b>1951 PROPIEDADES DE INVERSIÓN</b>	<b>4,211,222,297.00</b>	<b>4,211,222,297.00</b>	<b>0.00</b>
195101 TERRENOS	3,147,617,653.00	3,147,617,653.00	0.00
195102 EDIFICACIONES	270,654,799.00	270,654,799.00	0.00
195103 TERRENOS CON USO INDETERMINADO	355,026,845.00	355,026,845.00	0.00
195104 EDIFICACION CL 71C 29A 25 BOGOTA	437,923,000.00	437,923,000.00	0.00
<b>1952 DEPRECIACIÓN ACUMULADA DE PROPIEDADES DE</b>	<b>-55,831,581.00</b>	<b>-30,537,639.00</b>	<b>-25,293,942.00</b>
195201 EDIFICACIONES	-55,831,581.00	-30,537,639.00	-25,293,942.00
<b>1970 ACTIVOS INTANGIBLES</b>	<b>145,053,570.00</b>	<b>145,053,570.00</b>	<b>0.00</b>
197008 SOFTWARES	145,053,570.00	145,053,570.00	0.00
<b>1975 AMORTIZACIÓN ACUMULADA DE ACTIVOS</b>	<b>-70,412,391.00</b>	<b>-57,357,570.00</b>	<b>-13,054,821.00</b>
197507 LICENCIA SOFTWARE	0.00	0.00	0.00
197508 SOFTWARES	-70,412,391.00	-57,357,570.00	-13,054,821.00
<b>1 TOTAL ACTIVO</b>	<b>70,265,440,250.00</b>	<b>71,591,801,770.00</b>	<b>-1,326,361,520.00</b>
<b>8 CUENTAS DE ORDEN DEUDORAS</b>	<b>4,846,898,541.00</b>	<b>4,692,298,452.00</b>	<b>154,600,089.00</b>
8120 ADMINISTRATIVOS	1,949,953,846.00	707,400,000.00	1,242,553,846.00
8333 FACTURACIÓN GLOSADA EN VENTA DE SERVICIOS DE	2,896,944,695.00	3,984,898,452.00	-1,087,953,757.00
<b>99 ACREEDORAS POR CONTRA (DB)</b>	<b>-3,540,395,019.00</b>	<b>-3,730,030,234.00</b>	<b>189,635,215.00</b>
9905 PASIVOS CONTINGENTES POR CONTRA (DB)	-3,540,395,019.00	-3,730,030,234.00	189,635,215.00
<b>24 CUENTAS POR PAGAR</b>	<b>3,965,662,708.00</b>	<b>7,453,518,219.00</b>	<b>-3,487,855,511.00</b>
<b>2401 ADQUISICIÓN DE BIENES Y SERVICIOS NACIONALES</b>	<b>866,895,906.00</b>	<b>1,128,169,889.00</b>	<b>-261,273,983.00</b>
240101 BIENES Y SERVICIOS	866,895,906.00	1,128,169,889.00	-261,273,983.00
<b>2407 RECAUDO X CLASIFICAR</b>	<b>1,189,942,816.00</b>	<b>3,453,178,440.00</b>	<b>-2,263,235,624.00</b>
240720 RECAUDO X CLASIFICAR	1,189,942,816.00	3,453,178,440.00	-2,263,235,624.00
<b>2424 DESCUENTOS DE NÓMINA</b>	<b>8,157,835.00</b>	<b>24,125,802.00</b>	<b>-15,967,967.00</b>
242401 APORTES A FONDOS PENSIONALES	6,208,150.00	-818,300.00	7,026,450.00
242402 APORTES A SEGURIDAD SOCIAL EN SALUD	551,300.00	0.00	551,300.00
242404 SINDICATOS	0.00	471,771.00	-471,771.00
242405 COOPERATIVAS	1,398,385.00	14,856,063.00	-13,457,678.00
242406 FONDOS DE EMPLEADOS	0.00	2,720,656.00	-2,720,656.00
242411 EMBARGOS JUDICIALES	0.00	1,384,231.00	-1,384,231.00
242490 OTROS DESCUENTOS DE NÓMINA	0.00	5,511,381.00	-5,511,381.00
<b>2425 ACREEDORES</b>	<b>-12,028,061.00</b>	<b>0.00</b>	<b>-12,028,061.00</b>
242553 SERVICIOS	-12,028,061.00	0.00	-12,028,061.00
<b>2436 RETENCIÓN EN LA FUENTE E IMPUESTO DE TIMBRE</b>	<b>58,077,208.00</b>	<b>114,343,989.00</b>	<b>-56,266,781.00</b>
243603 HONORARIOS	24,267,981.00	66,956,753.00	-42,688,772.00
243605 SERVICIOS	8,375,329.00	8,057,668.00	317,661.00
243606 ARRENDAMIENTOS	416,556.00	897,789.00	-481,233.00
243608 COMPRAS	4,844,907.00	4,463,382.00	381,525.00
243615 A EMPLEADOS ARTÍCULO 383 ET	2,434,544.00	2,240,683.00	193,861.00



**HOSPITAL REGIONAL DE SOGAMOSO E.S.E**  
**NIT 891.855.039-9**  
**ESTADO DE SITUACION FINANCIERA**  
**A**

Cuenta	Abril de 2019	Abril de 2018	Variación
243625 IMPUESTO A LAS VENTAS RETENIDO PENDIENTE DE	5,079,188.00	12,241,190.00	-7,162,002.00
243626 CONTRATO DE OBRAS	0.00	1,605,783.00	-1,605,783.00
243627 RETENCIÓN DE IMPUESTO DE INDUSTRIA Y	8,416,335.00	14,948,590.00	-10,706,222.00
243690 OTRAS RETENCIONES	4,242,368.00	2,932,151.00	84,492,789.00
<b>2440 IMPUESTOS, CONTRIBUCIONES Y TASAS POR PAGAR</b>	<b>87,424,940.00</b>	<b>160,623,196.00</b>	<b>-73,198,256.00</b>
244023 CONTRIBUCIONES	87,423,040.00	160,615,936.00	-73,192,896.00
244075 OTROS IMPUESTOS NACIONALES	1,000.00	-2,000.00	3,000.00
244080 OTROS IMPUESTOS DEPARTAMENTALES	-100.00	9,260.00	-9,360.00
244085 OTROS IMPUESTOS MUNICIPALES	1,000.00	0.00	1,000.00
<b>2445 IMPUESTO AL VALOR AGREGADO IVA</b>	<b>15,730,900.00</b>	<b>14,742,968.00</b>	<b>987,932.00</b>
244502 VENTA DE SERVICIOS	15,730,900.00	14,742,968.00	987,932.00
<b>2460 CREDITOS JUDICIALES</b>	<b>0.00</b>	<b>62,421,805.00</b>	<b>-62,421,805.00</b>
246002 SENTENCIAS	0.00	62,421,805.00	-62,421,805.00
<b>2490 OTRAS CUENTAS POR PAGAR</b>	<b>1,751,461,164.00</b>	<b>2,495,912,130.00</b>	<b>-744,450,966.00</b>
249027 VIÁTICOS Y GASTOS DE VIAJE	1,116,908.00	0.00	1,116,908.00
249050 APORTES A ICBF Y SENA	1,679,290.00	10,886,100.00	-9,206,810.00
249051 SERVICIOS PUBLICOS	1,031,910.00	1,270,539.00	-238,629.00
249054 HONORARIOS	45,002,125.00	631,455,462.00	-586,453,337.00
249055 SERVICIOS	1,702,630,931.00	1,850,941,511.00	-148,310,580.00
249090 OTRAS CUENTAS POR PAGAR	0.00	1,358,518.00	-1,358,518.00
<b>25 BENEFICIOS A LOS EMPLEADOS</b>	<b>818,189,968.00</b>	<b>990,019,958.00</b>	<b>-171,829,990.00</b>
<b>2511 BENEFICIOS A LOS EMPLEADOS A CORTO PLAZO</b>	<b>366,859,032.00</b>	<b>594,491,450.00</b>	<b>-227,632,418.00</b>
251101 NÓMINA POR PAGAR	0.00	833,324.00	-833,324.00
251102 CESANTÍAS	136,782,136.00	355,861,796.00	-219,079,660.00
251103 INTERESES SOBRE CESANTÍAS	4,693,742.00	4,536,083.00	157,659.00
251104 VACACIONES	82,704,330.00	49,942,803.00	32,761,527.00
251105 PRIMA DE VACACIONES	0.00	41,407,880.00	-41,407,880.00
251106 PRIMA DE SERVICIOS	50,150,496.00	48,685,031.00	-3,481,124.00
251107 PRIMA DE NAVIDAD	45,203,907.00	44,916,061.00	-27,898,880.00
251109 BONIFICACIONES	17,017,181.00	22,139,942.00	-19,363,542.00
251111 APORTES A RIESGOS LABORALES	2,776,400.00	2,628,900.00	13,910,550.00
251122 APORTES A FONDOS PENSIONALES-EMPLEADOR	16,539,450.00	21,695,240.00	-11,616,210.00
251123 APORTES A SEGURIDAD SOCIAL-EMPLEADOR	10,079,030.00	11,821,510.00	-10,909,150.00
251124 APORTES A CAJAS DE COMPENSACION	912,360.00	-9,977,120.00	9,977,120.00
251190 OTROS SALARIOS Y PRESTACIONES SOCIALES	0.00	0.00	451,330,936.00
<b>2512 BENEFICIOS A LOS EMPLEADOS A LARGO PLAZO</b>	<b>451,330,936.00</b>	<b>395,528,508.00</b>	<b>55,802,428.00</b>
251204 CESANTIAS RETROACTIVAS	451,330,936.00	395,528,508.00	55,802,428.00
<b>27 PROVISIONES</b>	<b>1,551,944,567.00</b>	<b>1,217,165,522.00</b>	<b>334,779,045.00</b>
<b>2701 LITIGIOS Y DEMANDAS</b>	<b>1,551,944,567.00</b>	<b>1,217,165,522.00</b>	<b>334,779,045.00</b>
270101 CIVILES	0.00	1,217,165,522.00	-1,217,165,522.00
270103 ADMINISTRATIVAS	1,551,944,567.00	0.00	1,551,944,567.00
<b>29 OTROS PASIVOS</b>	<b>867,741,794.00</b>	<b>1,160,840,994.00</b>	<b>-293,099,200.00</b>
<b>2901 AVANCES Y ANTICIPOS RECIBIDOS</b>	<b>239,749,394.00</b>	<b>54,422,863.00</b>	<b>185,326,531.00</b>
290101 AVANCES Y ANTICIPOS RECIBIDOS	211,396,118.00	54,422,863.00	156,973,255.00
290190 OTROS AVANCES Y ANTICIPOS	28,353,276.00	54,422,863.00	-26,069,587.00
<b>2902 RECURSOS RECIBIDOS EN ADMINISTRACION</b>	<b>628,000,000.00</b>	<b>1,106,418,131.00</b>	<b>-478,418,131.00</b>
290201 RECURSOS RECIBIDOS EN ADMINISTRACION	628,000,000.00	1,106,418,131.00	-478,418,131.00
<b>2910 INGRESOS RECIBIDOS POR ANTICIPADO</b>	<b>-7,600.00</b>	<b>1,106,418,131.00</b>	<b>-1,106,425,731.00</b>
291090 OTROS INGRESOS RECIBIDOS POR ANTICIPADO	-7,600.00	1,106,418,131.00	-1,106,425,731.00
<b>2 TOTAL PASIVO</b>	<b>7,203,539,037.00</b>	<b>10,821,544,693.00</b>	<b>-3,618,005,656.00</b>
<b>32 PATRIMONIO DE LAS EMPRESAS</b>	<b>63,061,901,213.00</b>	<b>60,770,257,077.00</b>	<b>2,291,644,136.00</b>
<b>3208 CAPITAL FISCAL</b>	<b>49,456,109,699.00</b>	<b>45,940,715,548.00</b>	<b>3,515,394,153.00</b>



## HOSPITAL REGIONAL DE SOGAMOSO E.S.E

NIT 891.855.039-9

## ESTADO DE SITUACION FINANCIERA

A


Cuenta	Abril de 2019	Abril de 2018	Variación
320801 CAPITAL FISCAL	49,456,109,699.00	45,940,715,546.00	3,515,394,153.00
<b>3225 RESULTADOS DE EJERCICIOS ANTERIORES</b>	<b>9,611,438,648.00</b>	<b>545,109,902.00</b>	<b>9,066,328,746.00</b>
322501 UTILIDADES O EXCEDENTES ACUMULADOS	9,611,438,648.00	545,109,902.00	9,066,328,746.00
<b>3230 RESULTADOS DEL EJERCICIO</b>	<b>3,994,352,866.00</b>	<b>4,284,484,461.00</b>	<b>-290,131,595.00</b>
323001 UTILIDAD O EXCEDENTE DEL EJERCICIO	3,994,352,866.00	4,284,484,461.00	-290,131,595.00
<b>3268 IMPACTOS POR LA TRANSICIÓN AL NUEVO MARCO</b>	<b>0.00</b>	<b>9,999,947,168.00</b>	<b>-9,999,947,168.00</b>
326803 CUENTAS POR COBRAR	0.00	-1,157,383,527.00	1,157,383,527.00
326805 INVENTARIOS	0.00	-7,540,215.00	7,540,215.00
326806 PROPIEDADES, PLANTA Y EQUIPO	0.00	10,559,665,187.00	-10,559,665,187.00
326810 OTROS ACTIVOS	0.00	-130,548,698.00	130,548,698.00
326814 CUENTAS POR PAGAR	0.00	-205,663,741.00	205,663,741.00
326890 OTROS IMPACTOS POR TRANSICIÓN	0.00	941,418,162.00	-941,418,162.00
<b>3 TOTAL PATRIMONIO</b>	<b>63,061,901,213.00</b>	<b>60,770,257,077.00</b>	<b>2,291,644,136.00</b>
<b>TOTAL PASIVO Y PATRIMONIO</b>	<b>70,265,440,250.00</b>	<b>71,591,801,770.00</b>	<b>-1,326,361,520.00</b>

89 DEUDORAS POR CONTRA (CR)	-4,847,037,941.00	-4,692,298,452.00	-154,739,489.00
8905 ACTIVOS CONTINGENTES POR CONTRA (CR)	-1,949,953,846.00	-707,400,000.00	-1,242,553,846.00
890506 LITIGIOS Y MECANISMOS ALTERNATIVOS DE	-1,949,953,846.00	-707,400,000.00	-1,242,553,846.00
8915 DEUDORAS DE CONTROL POR CONTRA (CR)	-2,897,084,095.00	-3,984,898,452.00	1,087,814,357.00
91 PASIVOS CONTINGENTES	3,540,395,019.00	3,730,030,234.00	-189,635,215.00
9120 LITIGIOS Y MECANISMOS ALTERNATIVOS DE	3,540,395,019.00	3,730,030,234.00	-189,635,215.00




JULIO CESAR PIÑEROS CRUZ  
Gerente

KATHERYNE ESCOBAR IBARRA  
Subgerencia Admón y Financiera



FLOR EDILIA ROJAS TRIANA  
Revisora Fiscal  
TP 34310-T



DORA ISABEL PEREZ GONZALEZ  
Contadora  
TP 38501-T



E.S.E HOSPITAL REGIONAL DE SOGAMOSO

Nit:891855039

ESTADO DE RESULTADO INTEGRAL COMPARATIVO DEL 1 DE ENERO AL 30 DE

	Abril de 2019	Abril de 2018	Variación
<b>INGRESOS OPERACIONALES</b>			
	<b>15,333,812,795.00</b>	<b>13,487,813,364.00</b>	<b>1,845,999,431.00</b>
<b>4312 SERVICIOS DE SALUD</b>	<b>15,334,022,443.00</b>	<b>13,487,813,364.00</b>	<b>1,846,209,079.00</b>
431208 URGENCIAS - CONSULTA Y PROCEDIMIENTOS	2,085,594,192.00	2,008,381,554.00	77,212,638.00
431217 SERVICIOS AMBULATORIOS - CONSULTA EXTERNA Y	704,526,397.00	638,966,027.00	65,560,370.00
431218 SERVICIOS AMBULATORIOS - CONSULTA	497,523,400.00	544,246,380.00	-46,722,980.00
431219 SERVICIOS AMBULATORIOS - SALUD ORAL	40,137,916.00	63,237,383.00	-23,099,467.00
431220 SERVICIOS AMBULATORIOS - PROMOCIÓN Y	64,808,224.00	2,909,300.00	61,898,924.00
431227 HOSPITALIZACIÓN - ESTANCIA GENERAL	3,193,930,546.00	2,657,706,820.00	536,223,726.00
431230 HOSPITALIZACIÓN - RECIÉN NACIDOS	6,238,000.00	3,053,000.00	3,185,000.00
431236 QUIRÓFANOS Y SALAS DE PARTO - QUIRÓFANOS	2,159,531,252.00	1,960,389,873.00	199,141,379.00
431237 QUIRÓFANOS Y SALAS DE PARTO - SALAS DE PARTO	396,795,830.00	374,436,940.00	22,358,890.00
431246 APOYO DIAGNÓSTICO - LABORATORIO CLÍNICO	1,342,327,217.00	1,355,856,985.00	-13,529,768.00
431247 APOYO DIAGNÓSTICO - IMAGENEOLÓGIA	2,187,577,402.00	1,543,803,495.00	643,773,907.00
431248 APOYO DIAGNÓSTICO - ANATOMÍA PATOLÓGICA	113,799,310.00	77,076,370.00	36,722,940.00
431256 APOYO TERAPÉUTICO - REHABILITACIÓN Y TERAPIAS	215,642,850.00	204,692,990.00	10,949,860.00
431258 APOYO TERAPÉUTICO - BANCO DE SANGRE	127,005,360.00	90,488,600.00	36,516,760.00
431262 APOYO TERAPÉUTICO - FARMACIA E INSUMOS	1,901,433,763.00	1,621,355,067.00	280,078,696.00
431289 SERVICIOS CONEXOS A LA SALUD - CENTROS Y	39,504,684.00	104,219,080.00	-64,714,396.00
431294 SERVICIOS CONEXOS A LA SALUD - SERVICIOS DE	257,519,800.00	236,993,500.00	20,526,300.00
431295 SERVICIOS CONEXOS A LA SALUD - SERVICIOS DE	126,300.00	0.00	126,300.00
<b>4395 DEVOLUCIONES, REBAJAS Y DESCUENTOS EN VENTA</b>	<b>-209,648.00</b>	<b>0.00</b>	<b>-209,648.00</b>
439512 SERVICIOS DE SALUD	-209,648.00	0.00	-209,648.00
<b>MENOS: COSTO DE VENTAS Y/O OPERACIÓN</b>			
<b>6310 COSTO DE VENTAS</b>	<b>9,518,681,753.00</b>	<b>7,324,179,376.00</b>	<b>2,194,502,377.00</b>
631001 URGENCIAS - CONSULTA Y PROCEDIMIENTOS	1,272,346,316.00	407,310,919.00	865,035,397.00
631015 SERVICIOS AMBULATORIOS - CONSULTA EXTERNA Y	22,480,272.00	142,164,877.00	-119,684,605.00
631016 SERVICIOS AMBULATORIOS - CONSULTA	691,404,986.00	804,955,563.00	-113,550,577.00
631017 SERVICIOS AMBULATORIOS - ACTIVIDADES DE SALUD	28,737,208.00	6,385,723.00	22,351,485.00
631018 SERVICIOS AMBULATORIOS - ACTIVIDADES DE	642,044.00	2,492,690.00	-1,850,646.00
631019 SERVICIOS AMBULATORIOS - OTRAS ACTIVIDADES	39,637.00	1,606,757.00	-1,567,120.00
631025 HOSPITALIZACIÓN - ESTANCIA GENERAL	2,345,777,900.00	2,173,888,649.00	171,889,251.00
631028 HOSPITALIZACIÓN - RECIÉN NACIDOS	179,289,556.00	6,798,462.00	172,491,094.00
631035 QUIRÓFANOS Y SALAS DE PARTO - QUIRÓFANOS	1,026,475,960.00	456,496,053.00	569,979,907.00
631036 QUIRÓFANOS Y SALAS DE PARTO - SALAS DE PARTO	307,993,728.00	92,398,596.00	215,595,132.00
631040 APOYO DIAGNÓSTICO - LABORATORIO CLÍNICO	471,131,098.00	464,468,434.00	6,662,664.00
631041 APOYO DIAGNÓSTICO - IMAGENEOLÓGIA	1,146,986,917.00	797,929,955.00	349,056,962.00
631042 APOYO DIAGNÓSTICO - ANATOMÍA PATOLÓGICA	53,228,009.00	22,212,249.00	31,015,760.00
631050 APOYO TERAPÉUTICO - REHABILITACIÓN Y TERAPIAS	214,863,599.00	246,639,633.00	-31,776,034.00
631052 APOYO TERAPÉUTICO - BANCO DE SANGRE	0.00	1,806.00	-1,806.00
631056 APOYO TERAPÉUTICO - FARMACIA E INSUMOS	-10,103,156.00	796,929,008.00	-807,032,164.00
631062 SERVICIOS CONEXOS A LA SALUD - CENTROS Y	875,852,933.00	75,020,797.00	800,832,136.00
631066 SERVICIOS CONEXOS A LA SALUD - SERVICIOS DE	127,381,528.00	156,270,285.00	-28,888,757.00
631067 SERVICIOS CONEXOS A LA SALUD - OTROS SERVICIOS	764,153,218.00	670,208,920.00	93,944,298.00
<b>TOTAL GASTOS</b>	<b>2,143,753,485.00</b>	<b>2,237,539,086.00</b>	<b>-93,785,601.00</b>
<b>MENOS: GASTOS OPERACIONALES</b>			
	<b>1,568,897,616.00</b>	<b>1,828,808,560.00</b>	<b>-259,910,944.00</b>
<b>51 DE ADMINISTRACIÓN Y OPERACIÓN</b>	<b>1,172,760,350.00</b>	<b>1,697,532,860.00</b>	<b>-524,772,510.00</b>
<b>5101 SUELDOS Y SALARIOS</b>	<b>281,207,492.00</b>	<b>238,678,937.00</b>	<b>42,528,555.00</b>
510101 SUELDOS	257,278,433.00	209,956,368.00	47,322,065.00
510105 GASTOS DE REPRESENTACION	2,685,300.00	8,825,250.00	-6,139,950.00
510119 BONIFICACIONES	20,175,710.00	18,274,613.00	1,901,097.00
510123 AUXILIO DE TRANSPORTE	388,128.00	332,560.00	55,568.00
510160 SUBSIDIO DE ALIMENTACIÓN	679,921.00	1,290,146.00	-610,225.00
<b>5102 CONTRIBUCIONES IMPUTADAS</b>	<b>-410,905.00</b>	<b>985,933.00</b>	<b>-1,396,838.00</b>
510201 INCAPACIDADES	-410,905.00	985,933.00	-1,396,838.00
<b>5103 CONTRIBUCIONES EFECTIVAS</b>	<b>76,638,440.00</b>	<b>67,319,318.00</b>	<b>9,319,122.00</b>



E.S.E HOSPITAL REGIONAL DE SOGAMOSO

Nit:891855039

ESTADO DE RESULTADO INTEGRAL COMPARATIVO DEL 1 DE ENERO AL 30 DE

	Abril de 2019	Abril de 2018	Variación
510302 APORTES A CAJAS DE COMPENSACIÓN FAMILIAR	14,099,840.00	11,635,918.00	2,463,722.00
510303 COTIZACIONES A SEGURIDAD SOCIAL EN SALUD	56,363,900.00	50,377,400.00	5,986,500.00
510305 COTIZACIONES A RIESGOS LABORALES	6,174,900.00	5,306,000.00	868,900.00
<b>5104 APORTES SOBRE LA NÓMINA</b>	<b>15,379,050.00</b>	<b>14,545,522.00</b>	<b>833,528.00</b>
510401 APORTES AL ICBF	9,228,010.00	8,727,212.00	500,798.00
510402 APORTES AL SENA	6,151,040.00	5,818,310.00	332,730.00
<b>5107 PRESTACIONES SOCIALES</b>	<b>98,408,425.00</b>	<b>88,960,629.00</b>	<b>9,447,796.00</b>
510701 VACACIONES	13,215,217.00	-7,453,622.00	20,668,839.00
510702 CESANTÍAS	3,501,071.00	3,000,115.00	500,956.00
510703 INTERESES A LAS CESANTÍAS	22,272,375.00	19,450,789.00	2,821,586.00
510704 PRIMA DE VACACIONES	20,123,789.00	36,183,934.00	-16,060,145.00
510705 PRIMA DE NAVIDAD	27,275,426.00	23,746,021.00	3,529,405.00
510706 PRIMA DE SERVICIOS	12,020,547.00	14,033,392.00	-2,012,845.00
<b>5108 GASTOS DE PERSONAL DIVERSOS</b>	<b>497,173,642.00</b>	<b>864,199,445.00</b>	<b>-367,025,803.00</b>
510802 HONORARIOS	491,505,134.00	857,175,486.00	-365,670,352.00
510803 CAPACITACIÓN, BIENESTAR SOCIAL Y ESTÍMULOS	594,000.00	396,000.00	198,000.00
510806 SERVICIOS	0.00	4,286,740.00	
510810 VIÁTICOS Y GASTOS DE VIAJE	5,074,508.00	2,341,219.00	2,733,289.00
<b>5111 GENERALES</b>	<b>178,993,704.00</b>	<b>398,617,026.00</b>	<b>-219,623,322.00</b>
511103 ELEMENTOS DE LENCERÍA Y ROPERÍA	48,468,255.00	67,652,213.00	-19,183,958.00
511113 VIGILANCIA Y SEGURIDAD	16,959,557.00	0.00	16,959,557.00
511114 MATERIALES Y SUMINISTROS	32,293,877.00	220,814,730.00	-188,520,853.00
511115 MANTENIMIENTO	79,968.00	13,305,762.00	-13,225,794.00
511117 SERVICIOS PÚBLICOS	64,055,171.00	56,496,034.00	7,559,137.00
511118 ARRENDAMIENTO OPERATIVO	2,377,212.00	7,035,900.00	-4,658,688.00
511120 PUBLICIDAD Y PROPAGANDA	3,145,995.00	4,622,323.00	-1,476,328.00
511121 IMPRESOS, PUBLICACIONES, SUSCRIPCIONES Y	327,250.00	0.00	327,250.00
511122 FOTOCOPIAS	4,606,385.00	19,035,294.00	-14,428,909.00
511123 COMUNICACIONES Y TRANSPORTE	5,122,290.00	8,635,566.00	-3,513,276.00
511125 SEGUROS GENERALES	0.00	835,479.00	-835,479.00
511146 COMBUSTIBLES Y LUBRICANTES	121.00	0.00	121.00
511149 SERVICIOS DE ASEO, CAFETERÍA, RESTAURANTE Y	220,320.00	0.00	220,320.00
511155 ELEMENTOS DE ASEO, LAVANDERÍA Y CAFETERÍA	25,511.00	0.00	25,511.00
511164 GASTOS LEGALES	1,311,792.00	183,725.00	1,128,067.00
<b>5120 IMPUESTOS, CONTRIBUCIONES Y TASAS</b>	<b>25,370,502.00</b>	<b>24,226,050.00</b>	<b>1,144,452.00</b>
512024 GRAVAMEN A LOS MOVIMIENTOS FINANCIEROS	25,370,502.00	24,226,050.00	1,144,452.00
<b>53 DETERIORO, DEPRECIACIONES, AGOTAMIENTO,</b>	<b>396,137,266.00</b>	<b>131,275,700.00</b>	<b>264,861,566.00</b>
<b>5347 DETERIORO DE CUENTAS POR COBRAR</b>	<b>192,330,327.00</b>	<b>8,493,713.00</b>	<b>183,836,614.00</b>
534709 PROVISIÓN PARA DEUDORES - SERVICIOS DE SALUD	192,330,327.00	8,493,713.00	183,836,614.00
<b>5360 DEPRECIACIÓN DE PROPIEDADES, PLANTA Y EQUIPO</b>	<b>117,331,338.00</b>	<b>122,781,987.00</b>	<b>-5,450,649.00</b>
536001 EDIFICACIONES	89,368,026.00	94,955,433.00	-5,587,407.00
536004 MAQUINARIA Y EQUIPO	0.00	107,319.00	-107,319.00
536005 EQUIPO MÉDICO Y CIENTÍFICO	0.00	0.00	0.00
536006 MUEBLES, ENSERES Y EQUIPO DE OFICINA	0.00	4,978,653.00	-4,978,653.00
536007 EQUIPOS DE COMUNICACIÓN Y COMPUTACIÓN	27,912,384.00	22,740,582.00	5,171,802.00
536009 EQUIPOS DE COMEDOR, COCINA, DESPENSA Y	50,928.00	0.00	50,928.00
<b>5368 DEPRECIACIÓN DE PROPIEDADES DE INVERSIÓN</b>	<b>5,587,407.00</b>	<b>0.00</b>	<b>5,587,407.00</b>
536803 EDIFICACIONES	5,587,407.00	0.00	5,587,407.00
<b>5368 PROVISIÓN LITIGIOS Y DEMANDAS</b>	<b>80,888,194.00</b>	<b>0.00</b>	<b>80,888,194.00</b>
536803 ADMINISTRATIVAS	80,888,194.00	0.00	80,888,194.00
<b>EXCEDENTE O (DEFICIT) OPERACIONAL</b>	<b>4,246,233,426.00</b>	<b>4,334,825,428.00</b>	<b>-88,592,002.00</b>
<b>INGRESOS NO OPERACIONALES</b>	<b>322,975,309.00</b>	<b>358,389,559.00</b>	<b>-35,414,250.00</b>
<b>44 TRANSFERENCIAS Y SUBVENCIONES</b>	<b>115,333,973.00</b>	<b>112,747,350.00</b>	<b>2,586,623.00</b>
4430 SUBVENCIONES	115,333,973.00	112,747,350.00	2,586,623.00
443090 OTRAS SUBVENCIONES	115,333,973.00	112,747,350.00	2,586,623.00
<b>48 OTROS INGRESOS</b>	<b>207,641,336.00</b>	<b>245,642,209.00</b>	<b>-38,000,873.00</b>
<b>4802 FINANCIEROS</b>	<b>3,224,927.00</b>	<b>6,432,666.00</b>	<b>-3,207,739.00</b>
480201 INTERESES SOBRE DEPÓSITOS EN INSTITUCIONES	3,224,927.00	6,432,666.00	-3,207,739.00



E.S.E HOSPITAL REGIONAL DE SOGAMOSO


Nit:891855039


ESTADO DE RESULTADO INTEGRAL COMPARATIVO DEL 1 DE ENERO AL 30 DE

	Abril de 2019	Abril de 2018	Variación
4808 INGRESOS DIVERSOS	204,416,409.00	239,209,543.00	-34,793,134.00
480817 ARRENDAMIENTOS OPERATIVOS	155,953,878.00	207,146,862.00	-51,192,984.00
480827 APROVECHAMIENTOS	48,461,549.00	32,061,249.00	16,400,300.00
480890 OTROS INGRESOS DIVERSOS	982.00	1,432.00	-450.00
<b>GASTOS NO OPERACIONALES</b>	<b>574,855,869.00</b>	<b>408,730,526.00</b>	<b>166,125,343.00</b>
58 OTROS GASTOS	574,855,869.00	408,730,526.00	166,125,343.00
5802 FINANCIEROS	5,825,315.00	1,485,821.00	4,339,494.00
580240 COMISIONES	5,825,315.00	1,485,821.00	4,339,494.00
5804 PERDIDA EN RETIRO DE ACTIVOS	568,991,520.00	407,244,705.00	161,746,815.00
580423 PERDIDA EN RETIRO DE ACTIVOS	568,991,520.00	407,244,255.00	161,747,265.00
5890 OTROS GASTOS DIVERSOS	39,034.00	0.00	39,034.00
589014 MARGEN EN LA CONTRATACIÓN DE LOS SERVICIOS DE	39,899.00	0.00	39,899.00
589090 OTROS GASTOS DIVERSOS	-865.00	450.00	-1,315.00
EXCEDENTE O (DEFICIT)	3,994,352,866.00	4,284,484,461.00	-290,131,595.00

  
JULIO CESAR PINEROS CRUZ  
Gerente

KATHERYNE ESCOBAR IBARRA  
Subgerencia Admón y Financiera

  
FLOR EDILIA ROJAS TRIANA  
Revisora Fiscal  
TP 34310-T

  
DORA ISABEL PEREZ GONZALEZ  
Contadora  
TP 38501-T